



ORDINE
DEI MEDICI CHIRURGHI
E DEGLI ODONTOIATRI
DELLA PROVINCIA DI PISA

COME FARE PER



EMETTERE RICETTE
BIANCHE
DEMATERIALIZZATE
IN REGIME DI LIBERA
PROFESSIONE

ATTENZIONE

A seguito dell'entrata in vigore, dal 1° gennaio 2025, dell'obbligo di emissione delle ricette bianche dematerializzate, si comunica che, fino a quando il Ministero e le Regioni non avranno chiarito le modalità di attuazione della norma, le farmacie potranno continuare ad erogare i farmaci anche in presenza di ricette cartacee, per assicurare la piena continuità del servizio farmaceutico.

PERTANTO: LE RICETTE "BIANCHE" CONTINUANO A ESSERE VALIDE.

SARA' CURA DELL'ORDINE, IN CASO DI NOVITA', INFORMARE TUTTI GLI ISCRITTI

REQUISITI

✓ **ESSERE IN POSSESSO DELLE CREDENZIALI DI ACCESSO AL SISTEMA T.S.**



NON è necessario richiedere nuove credenziali se fai già uso del sistema TS per:

- **emettere certificati di malattia**
- **inviare fatture elettroniche all'Agenzia delle Entrate**



Se NON sei in possesso delle credenziali puoi compilare il modulo di richiesta presente sul sito dell'Ordine (Segreteria->Modulistica->Richiesta credenziali sistema TS)

✓ **ESSERE IN POSSESSO DELLE CREDENZIALI SPID**


1

COLLEGATI AL SISTEMA TESSERA SANITARIA E ACCEDI CON SPID COME “OPERATORE”


The screenshot shows the top navigation bar of the 'Sistema Tessera Sanitaria' website. On the left, the title 'Sistema Tessera Sanitaria' is displayed. On the right, there are links for 'FAQ' and 'CONTATTI E ASSISTENZA', and a search bar with the placeholder text 'Cerca nel sito...'. Below the search bar, a navigation menu includes 'Il Sistema TS', 'Cittadini', and 'Operatori'. A dropdown menu for 'Area riservata' is open, showing options for 'Cittadini' and 'Operatori', with the latter circled in black.

A close-up of the SPID login button. The button is blue with a white user icon and the text 'Entra con spid'. A large black arrow points from the right towards the button. The background of the button area is light blue with the SPID logo and the text 'Sistema Pubblico di Identità Digitale'.

COMPILA CORRETTAMENTE TUTTI I CAMPI OBBLIGATORI (*) RICHIESTI


 **Ricetta Bianca Elettronica** Codice fiscale: ...

Compila ricetta bianca elettronica Ricerca/Annullamento

Ti trovi nella sezione: /  / Compila dati medico

Dati identificativi del medico

Regione / Prov. autonoma:*	Regione Ordine dei Medici:*
<input type="text" value="ORDINE DEI MEDICI"/>	<input type="text" value="OdM - TOSCANA"/>
Ambito lavorativo:*	
<input type="text" value="K"/>	
Specializzazione clinica:	
<input type="text"/>	
Numero Iscrizione Albo:*	
<input type="text"/>	
Indirizzo e n. civico:*	
<input type="text"/>	



Regione / Prov. autonoma:*
<input type="text" value="ORDINE DEI MEDICI"/>
Ambito lavorativo:*
<input type="text" value="K"/>

Per emettere ricette bianche in regime di LIBERA PROFESSIONE, nella sezione "Regione" inserire, dal menù a tendina, "Ordine dei medici"



NELLA SCHERMATA SUCCESSIVA INSERISCI IL CODICE FISCALE DEL PAZIENTE (GLI ALTRI CAMPI SONO FACOLTATIVI)

Compila ricetta bianca elettronica Ricerca/Annullamento

Ti trovi nella sezione: / [🏠](#) / [Compila dati medico](#) / Compila dati paziente

Dati identificativi del paziente

Codice fiscale:*

Indirizzo e n. civico: CAP: Città:

[🧹 RIPULISCI](#)

➔ **SUCCESSIVAMENTE IL SISTEMA TI CHIEDERÀ
DI SPECIFICARE: IL NOME COMMERCIALE DEL
FARMACO OPPURE IL PRINCIPIO ATTIVO**

Dati della prescrizione

Prescrizione N°1

Gruppo equivalenza: Farmaco associato

Nome commerciale farmaco: Ricerca nome commerci

Terapia Del Dolore: Quantità: ? Non sostituibile:

Ripetibilità della prescrizione: ? Durata validità della prescrizione: ? Preparazione farmaceutica:

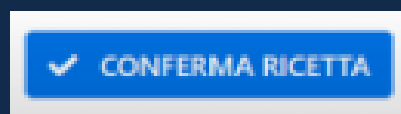
Posologia: Note:

Durata trattamento: Modalità impiego:

➔ **SPECIFICA LA QUANTITA'**
N.B. GLI ALTRI DATI SONO FACOLTATIVI (ES. POSOLOGIA,
DURATA DEL TRATTAMENTO)



CONFERMA LA RICETTA (riquadro in basso a destra)



DA QUESTO MOMENTO E'
POSSIBILE STAMPARE LA RICETTA
E/O INVIARLA
PER E-MAIL

ti trovi nella sezione: / [🏠](#) / [Compila dati medico](#) / [Compila dati paziente](#) / [Compila dati prescrizione](#) / [Stampa ricetta bianca](#)

✔ 0 - Operazione eseguita correttamente

Dati Identificativi

N° Ricetta Elettronica:

Codice autenticazione:

[🖨️ STAMPA](#)

Per inviare il promemoria telematicamente, indicare la mail del paziente

Mail

[✉️ INVIA](#)

In caso di dubbi si prega di contattare la
Segreteria dell'Ordine

PEC: segreteria.pi@pec.omceo.it

E-MAIL: segreteria@omceopi.org

TEL: 050579714

Orario di apertura al pubblico

Mattina: da lunedì a venerdì 10:00 – 12:30

Pomeriggio: martedì e giovedì 15:00 – 17:00



ORDINE
DEI MEDICI CHIRURGHI
E DEGLI ODONTOIATRI
DELLA PROVINCIA DI PISA